Ministerio de Economía
República Argentina

Secretaría de Agricultura, Ganadería y Pesca

Dirección Nacional de Lechería

Tablero de comando sectorial

PUBLICACIÓN: Junio 2025

MERCADO EXTERNO

VER DATOS COMEX

28.284 TNS
Mayo 2025

vs. Abr 2025 **+3,7%**

vs. Mayo 2024 **+9,0%**

147.303 TNS
Ene - Mayo 2025

vs. Ene - May 2024 **-5,1%**

EXPORTACIONES POR PRODUCTO (TNS)

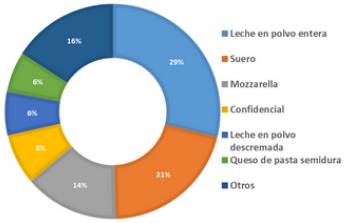

EXPORTACIONES LÁCTEAS (TNS)

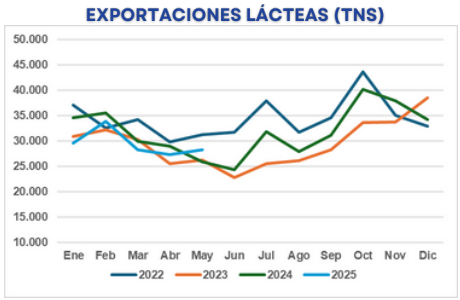

PRINCIPALES DESTINOS POR PRODUCTO (Tns)

Destinos (Tns 2025 / vs. Ene - May 2024)

64.799 -13%

18.273 -21%

13.856 +53%

10.386 -13%

LECHE EN POLVO ENTERA

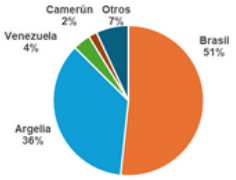

SUERO

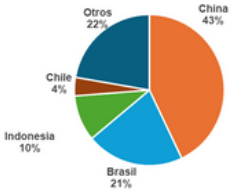

MOZZARELLA

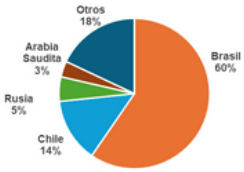

QUESOS PASTA SEMIDURA

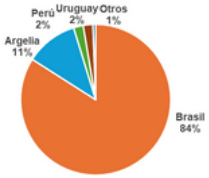

Evolución expo por producto (Tns)

vs. Ene-May 2024

LP ENTERA	SUERO	MOZZARELLA	LP DESCREMADA	Q. PASTA SEMIDURA	LECHE MODIFICADA
-19%	+21%	-8%	+8%	-7%	+8%

EXPORTACIÓN EN LITROS EQUIVALENTES

200 MILLONES
May 2025

vs. Abr 2025 **+1,8%**

vs. May 2024 **+15,2%**

1.087 MILLONES
Ene - May 2025

vs. Ene - May 2024 **-3,7%**

PRECIO PROMEDIO DE EXPO (TN) LPE 25 KG

USD 4.174

1,3% vs. Abr 2025

14,5% vs. May 2024

EVOLUCIÓN PRECIO PROMEDIO LPE 25 KG (USD/TN)

USD 113,6 MILL
May 2025

vs. Abr 2025 **+6,3%**

vs. May 2024 **+16,7%**

USD 585,4 MILL
Ene - May 2025

vs. Ene - May 2024 **+4,6%**

EXPORTACIONES POR PRODUCTO (USD)

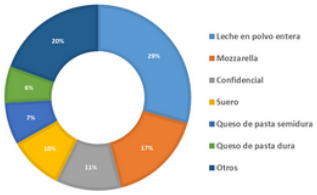

EXPORTACIONES LÁCTEAS (MILES DE USD)

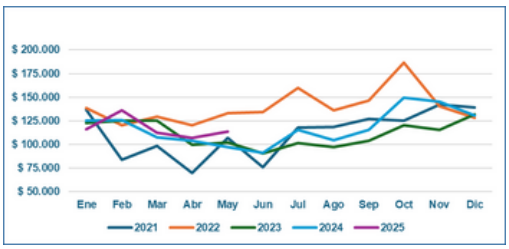

Destinos (Mill de USD 2025 / vs. Ene - May 2024)

273 +6,8%

78,2 -3,5%

46,5 -6,8%

32,4 +247,8%

Balance lácteo

Ene - May 2025 - Millones de lts equiv.

PRODUCCIÓN	EXPORTACIÓN	IMPORTACIÓN	CONSUMO INTERNO	EXISTENCIAS	PARTICIPACIÓN EXPO
4.161	1.087	51	3.330	-206	26%

estadisticaslecheria@magyp.gob.ar